

令和7年度 皆様より頂戴しましたアンケートの結果をご報告させていただきます。  
 皆様からのご意見を今後の施設運営の中で役立ていきたいと思っております。  
 ご協力をいただき、ありがとうございました。

### 特別養護老人ホーム / 短期入所生活介護

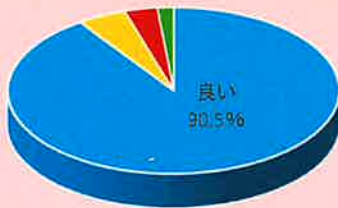
#### アンケート集計結果

発送件数 113件 回収件数 21件 回収率 18.6%

どちらとも  
いえない  
4.8%

悪い  
3.2%

無回答  
1.6%

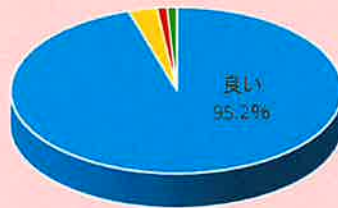


1 利用申し込み時等の対応

どちらとも  
いえない  
2.9%

悪い  
1.0%

無回答  
1.0%



2 サービス提供体制

悪い  
7.8%

どちらとも  
いえない  
4.8%

無回答  
7.8%



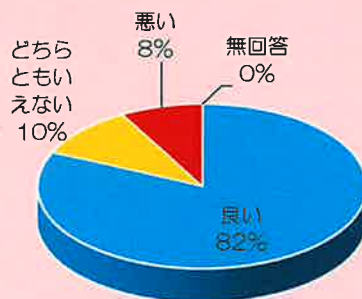
3 サービス提供内容

### デイサービス

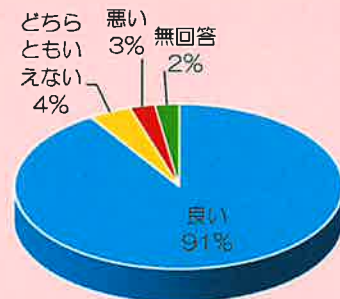
#### アンケート集計結果

発送件数 55件 回収件数 33件 回収率 59.9%

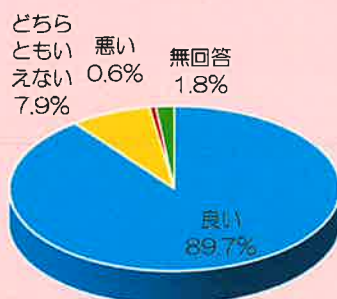
1 利用申し込み時の対応



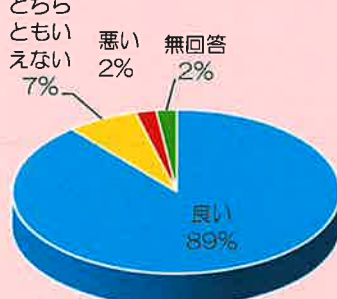
2 サービス提供体制



3 サービス提供内容



4 職員の接遇



5 総合的満足度

